

ERT50/LCD/SUPER

הוראות הפעלה

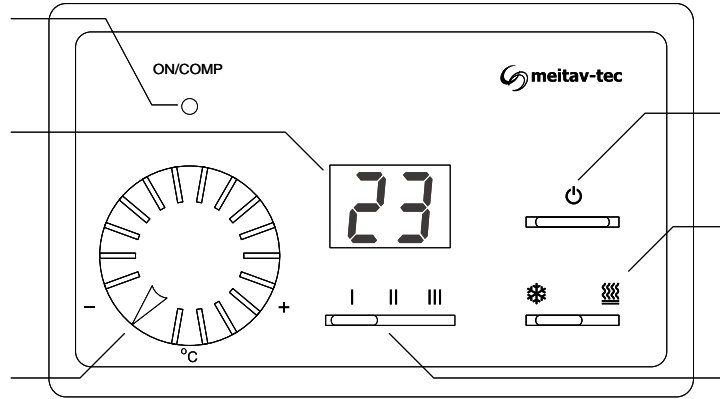
נורית ירוקה דולקת - תרמוסטט בפעולה
 נורית אדומה מהבהבת - השהיית מדחם
 נורית אדומה דולקת - מדחם בפעולה

תצוגת טמפרטורה

קבועה - טמפרטורת חדר
 מהבהבת - טמפרטורה רצויה

חוגה לקביעת טמפרטורה רצויה

תחום טמפרטורה: 10 - 30°C
 עם סיבוב החוגה, הטמפרטורה
 הרצויה תהבהב למספר שניות



לחצן הפעלה/הפסקה

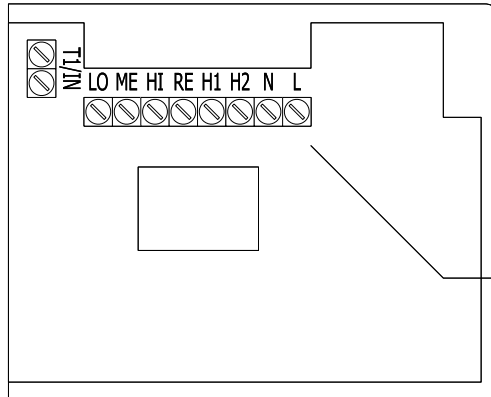
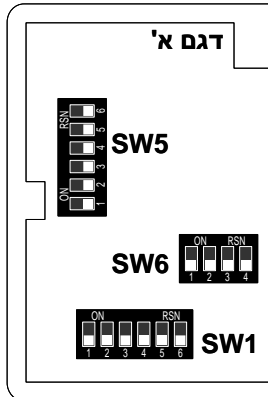
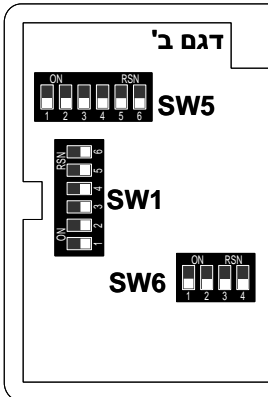
בורר חימום קירור

☀ - קירור
 ❄ - חימום

בורר מהירויות מפוח

I - מהירות נמוכה
 II - מהירות בינונית
 III - מהירות גבוהה

ראה הגדרות מתגים זעירים מעבר לדף
 (בחר בדגם המתאים בהתאם למיקום המתגים)



סכימת חיבורים



*רגש חיצוני - יש להשתמש ברגש
 מבודד מדגם TS05 או TS06 בלבד!

הגדרת אפשרויות עבודה באמצעות מתגים זעירים

אפשרויות עבור כניסת IN:

- קוטביות N/O SW1.5 OFF
- קוטביות N/C SW1.5 ON
- SW5.5 OFF – השתייט רגילה - גלאי 20 דק', הפעלה/הפסקה 30 שני
- SW5.5 ON – קיצור השתייט - גלאי 1 דק', הפעלה/הפסקה 1 שני
- * קיצור ההשתייט יבטל גם את השתייט המדחס

התראות עבור רגש חיצוני T1:

כאשר קיימת תקלת חיצוני, יופיע בתצוגה:
F1 – רגש מנותק, F2 – רגש מקצר

SW6.1	SW5.6	SW5.5 (השתייט)	SW1.5 (קוטביות)	SW1.4	SW1.1	כניסה T1/IN
OFF	OFF	OFF	OFF	OFF	OFF	לא בשימוש
OFF	OFF	OFF	OFF	ON	ON	גלאי נוכחות
ON	OFF	OFF	OFF	ON	ON	הפעלה/הפסקה מרחוק
OFF	ON	OFF	OFF	ON	OFF	רגש חיצוני T1

SW6.4	תצוגת טמפרטורה
OFF	טמפ' חדר
ON	טמפ' רצויה (set point)

SW6.3	פעולת משאבת חום
OFF	בחימום
ON	בקירור

SW6.2	לא בשימוש
תמיד ב-OFF	

SW1.3	On/Off או Start/Stop
OFF	On/Off
ON	Start/Stop

SW1.2	הפעלת מפוח לפי דרישה (Autofan)
OFF	מפוח פועל תמיד
ON	מפוח פועל לפי דרישה (Autofan)

 **מיטב-טק בע"מ**
טל' 03-9626462
אתר www.meitavtec.co.il
דוא"ל info@meitavtec.com

SW5.5	קיצור השתייט מדחס
OFF	השתייט מדחס 3 דקות
ON	ביטול השתייט מדחס

הערה – קיצור השתייט מדחס יביא לקיצור זמני ההשתייט לכניסת IN – ראה אפשרויות עבור כניסת IN

SW5.4	SW5.3	SW5.2	SW5.1	כיוון טיימר לכיבוי
x	x	x	x	OFF
4+ שעות	3+ שעות	2+ שעות	+1 שעה	ON